




MANUAL DE DOWNLOAD E ACESSO

iPhone/iOS 

APLICATIVO NFSe





É com grande satisfação que informamos que a Nota Control possui o App que consta como 1º na lista dos 10 melhores aplicativos para gerar notas fiscais.

<https://www.apptuts.net/tutorial/android/gerar-notas-fiscais/>

Sobre o site que divulgou o TOP 10:

O AppTuts é um site dedicado a notícias, reviews e tutoriais de aplicativos, para Android, iPhone, iPad, Mac OSX, Windows Phone, Windows e Web.

O aplicativo NFS-e é uma ferramenta inovadora da Nota Control Tecnologia, destinada à emissão das Notas Fiscais de Serviço Eletrônicas através de dispositivos móveis, como Smartphones e Tablets. O download do App para o dispositivo é gratuito, consulte a prefeitura de sua cidade para saber se o NFS-e App está disponível para o seu município ou se os usuários devem aderir a uma modalidade de licenciamento que possua o recurso de Emissão via smartphone.

CARACTERÍSTICAS:

- Emissão de notas eletrônicas de serviço padrão ABRASF;
- Consulta de notas emitidas por período ou por número de notas;
- Envio de notas emitidas através dos recursos disponíveis do seu aparelho, como por exemplo, e-mail e bluetooth;
- Dispensa o uso de computadores e impressoras;
- Possibilita a utilização em qualquer localidade, basta possuir acesso à internet.




O App será utilizado pelo **contribuinte** para realização de emissão, consultas e envio por email de NFSE.


O App também pode ser utilizado pelos **Tomadores de Serviços** em geral, nele será possível verificar a autenticidade/consulta de uma determinada NFSe e realizar a consulta/conversão do RPS na tela inicial do App (acesso público, sem a necessidade de login).

Download via App Store:

Inicialmente deve ser acessado a “App Store”, clicar em **localizar**, digitar “Nota Control” e localizar o aplicativo NFSe.



Após, basta **localizar o App** no celular e **clicar** no ícone para abrir.



IDENTIFICAÇÃO/LOGIN

Inicialmente, devemos acessar o App e informar o **Estado e Município**, após deve-se inserir os devidos **dados de identificação**, conforme contrato realizado ou acesso concedido pela respectiva Prefeitura, para realizar login.

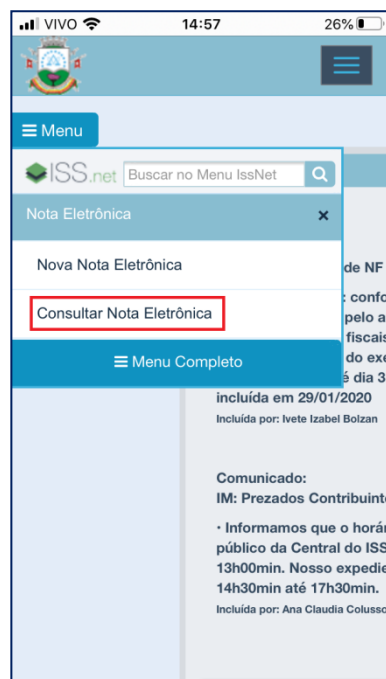
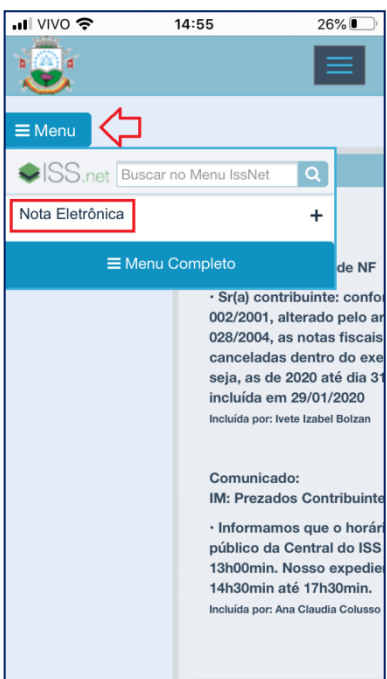
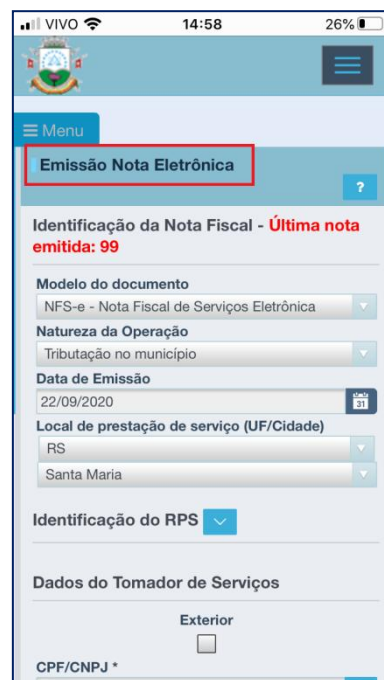
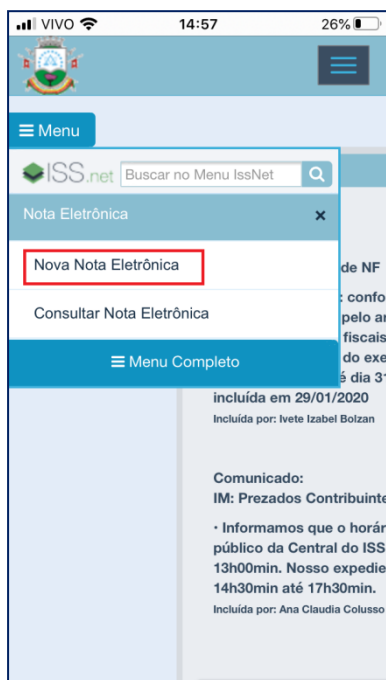
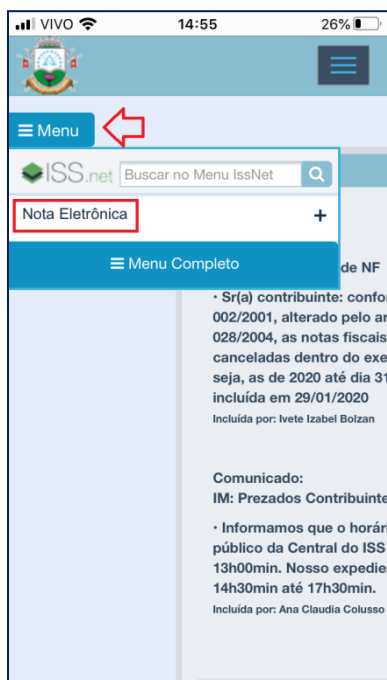


Após realizar login, será exibida a empresa ou a lista de empresas que usuário que realizou o acesso possui vínculo, os menus habilitados irão depender dos respectivos acessos dos usuários e permissões. Após realizar login e acessar a empresa, é possível realizar a emissão da NFSE e outros procedimentos no Sistema ISS.Net.

A Prefeitura de Santa Maria disponibiliza a utilização do App de forma gratuita.

EMISSÃO/CONSULTA DE NFSe

Ao acessar a empresa autorizada, irão constar os **Menus em relação à emissão e consulta de NFSe**, abaixo constam imagens de como **acessar estes Menus**:





Após logar no APP e acessar o menu desejado, **deve-se clicar no campo “Menu”** (canto superior esquerdo) conforme destaque acima para que seja suprimido e assim possam ser inseridos dados no menu acessado.



Em caso de dúvidas, contatar a Central do Atendimento do ISS nos fones abaixo:

(55) 3217-4373

(55) 3217-4468

(55) 3217-4437